



PLAN DE SEGURIDAD ESCOLAR 2020 (PISE)

OBJETIVO

Desarrollar actitudes de prevención y seguridad personal y colectiva a nivel de toda la Comunidad Escolar, frente a Situaciones de emergencia.

PRACTICAS DE SEGURIDAD

El plan de Seguridad Escolar, incluye la Fuga de Gas, Emergencia por Incendio y la Emergencia de Sismo.

Equipo de seguridad	Funciones específicas
José Miguel Farías	Apoyo en portería, dialogar y dar tranquilidad a los apoderados.
Paulina Boisset	Entregar indicaciones de los pasos a seguir dentro del colegio
Sergio Retamal	Verificar que los encargados realicen la acción que les corresponde según la guía de procedimiento
Constanza Ibáñez	Orden, contención y entregar indicaciones a los profesores de su ciclo.
Marcela Saavedra	Orden, contención y entregar indicaciones a los profesores de su ciclo.

DISPOSICIONES GENERALES

1.- En todas las salas de clases, laboratorios, talleres y oficinas existe un instructivo con el procedimiento de que hacer en caso de emergencia. Además, existe la indicación de que todas las puertas deben encontrarse en condiciones de ser abiertas; con facilidad y hacia fuera.

2.- Los números de teléfonos del Cuerpo de Bomberos, Carabineros y servicio de Salud (Clínica, hospitales, postas) Deben estar ubicados en lugares visibles en recepción, Inspectoría General y en cada sala de clases.

3.- Los profesores, estudiantes, personal administrativo y asistentes de la educación; deben conocer las Zonas de Seguridad asignadas a cada uno de ellos. Para ello deben tomar conocimiento y además, realizar ensayos de evacuaciones. Se adjunta plano.



(Dichos ensayos deben ser de carácter programado y en otros casos, sin aviso)

4.- En las diferentes dependencias del Colegio (salas, talleres, laboratorios, y oficinas), se instalara un plano, el cual indicara, claramente la ubicación de las Zonas de Seguridad que corresponda a la ubicación que se encuentra la persona en el momento de una Emergencia. Mostrando claramente las vías de evacuación a dichas zona.

5.- Sobre la base de las características del establecimiento se determinaran las Zonas de Seguridad y también las vías de evacuación de cada pabellón y sala correspondiente.

RESPONSABILIDADES DEL PERSONAL DEL COLEGIO EN GENERAL

- Cumplir la tarea asignada por el equipo de Seguridad Escolar. Se adjunta anexo
- Realizar las funciones que le fueran asignadas, siempre manteniendo la calma he informado a sus jefes directo de las novedades que se puedan presentar.
- El personal que tenga la responsabilidad del corte de los suministros básicos (agua, electricidad y gas) debe estar ubicada cerca de los lugares de que permitan esta acción, de manera, que se realice esta acción rápidamente.
- Las radios de comunicación, utilizadas por el equipo de inspectoría; deben mantenerse cargadas, y en una emergencia, deben ser usadas a manera de recibir instrucciones, y/o reportar alguna situación anómala que se presente. En horario de clases son portadas por los inspectores de patio y mantenidas en la oficina de inspectoría general.

RESPONSABILIDAD DE LOS PROFESORES

- Designar dos estudiantes, los cuales se encargaran de abrir la puerta de la sala, taller o laboratorio en que se encuentren. Estos alumnos se les denominaran y serán reconocidos como parte del equipo de Emergencia.
- Realizar al menos dos ensayos, dirigidos por el equipo de emergencia, estos, deben comprender; las acciones a realizar en sala, trayecto y lugar determinado como Zona de Seguridad, además del orden, correspondiente a dichas acciones.



RESPONSABILIDAD DE LOS PROFESORES DE ASIGNATURA

- En caso de siniestro, el profesor debe dar la instrucción de apertura de puerta y maniobra de seguridad correspondiente al siniestro, será responsable de la seguridad del grupo curso que este a su cargo y de atender los casos particulares que se pudiesen presentar, manteniendo y ayudando a mantener la calma.
- Mantener la calma y esperar el aviso de evacuación (alarma de megáfono)
- Dada la orden de la evacuación, debe trasladar el curso en forma ordenada, apegados a la baranda, rápidamente sin correr, sin causar desorden, y siendo el último en salir de la sala, el profesor, con el libro de clases.
- En el lugar determinado de la Zona de Seguridad, el profesor debe proceder a pasar la lista, a manera de determinar la relación, de asistencia con los alumnos que estaban en su clase.
- En caso de encontrarse en recreo o almuerzo, el profesor de asignatura, deberá dirigirse a la Zona de Seguridad determinada, si tiene jefatura, esperando y/o ayudando a su curso en el orden y desplazamiento. De lo contrario deberá dirigirse a la Zona de Seguridad determinada al personal que no se encuentra en sala.

FUGA DE GAS

Puntos a considerar:

- Las personas que realicen mantención, deben tener los planos de ductos de gas y las instalaciones eléctricas del Colegio.
- Las personas que realicen instalaciones de gas y hagan la mantención, deberán mantener un listado de fechas en las que se inspecciono y fueron reparadas por última vez.
- En el lugar donde se encuentren las instalaciones de gas, deben estar con una ventilación adecuada y sin problemas.

Por ningún motivo, seguir ocupado el suministro, ya que representa un riesgo para la integridad física de los alumnos y el personal del colegio.

La encargada del casino será la encargada de cortar el suministro general de gas.

El profesor debe evitar que los alumnos prendan fósforos, chisperos, encendedor o cualquier tipo de artefacto que produzca llama o chispa.

Si se encuentra en la sala de clases y el olor llega al lugar, avise inmediatamente al encargado de seguridad y posteriormente coordine la evacuación por las partes que correspondan según el plan de evacuación.

El profesor deberá ser el último que abandone la sala de clases, y debe verificar que todos los alumnos se dirijan a la zona de seguridad asignada.

La evacuación debe ser sin correr y en absoluto silencio.

No se debe devolver por pertenencias olvidadas, ya que representa un riesgo aún mayor, recuerde que debe tomar solo lo necesario y al alcance de sus manos.

Si hay alumnos o personas descontroladas por aquella situación, ayúdelas a superar las emociones.

Si hay alumnos o personas con problemas a causa del escape de gas, el encargado de seguridad debe trasladar o designar a alguien que traslade inmediatamente al alumno o persona afectada a un servicio de urgencias en salud.

Manténgase siempre en su zona de seguridad asignada, recibiendo y acatando las órdenes que den los profesores e inspectores.

INCENDIO

Si se ve enfrentado a un principio de incendio, usted deberá proceder de inmediato a:

Comunicar la situación al inspector más cercano, quien deberá informar al encargado de seguridad de la emergencia.

Quienes se encuentren en las cercanías inmediatas al lugar del principio de incendio, deberá extinguir el fuego, con extintores del lugar. Sólo si se encuentra entrenado y no pone en peligro su integridad física.

Quienes se encuentren en los alrededores, al escuchar la alerta de incendio, deberá dejar inmediatamente sus actividades.

Al producirse un principio de incendio, en cualquier lugar del Colegio, el encargado de seguridad activará la alarma de evacuación (sirena de megáfono), al sonar la señal todos, sean estos alumnos, profesores, visitas, apoderados u otros deben proceder de inmediato a evacuar y dirigirse a su zona de seguridad.

Evacuación rápida de la zona/s comprometidas por el fuego, siguiendo los protocolos de evacuación, determinados por el equipo de emergencia para este tipo de siniestro.

La secretaria se encargará de llamar al Cuerpo de Bombero de la Comuna, así también llamar a Carabineros, para el control y seguridad del establecimiento, si fuese necesario a Servicios de Salud.

Atacar el principio de incendio, con la máxima rapidez y decisión. Es siempre necesario estar atento a cualquier señal, que nos indique la posibilidad de un siniestro de este tipo (humo, olor a quemado, etc.)

Para el primer control de este tipo de siniestro, se determinarán, encargados por piso, inspectores de patio, los cuales contarán con los conocimientos necesarios en el uso de la forma más eficaz y certera de los elementos en el combate de un incendio, que presenta el establecimiento (extintores), los cuales se encuentran en lugares accesibles y señalizados.

En caso que el siniestro no pudiese controlarse, por el personal determinado por el Establecimiento, se debe aislar la zona y determinar el mejor acceso de Bomberos al sitio siniestrado.

Los servicios básicos como electricidad y gas, debe ser interrumpida, en la zona del siniestro, por la persona determinada a esta responsabilidad. La encargada del casino se encargará de cortar el gas y el encargado de portería de cortar la luz cuando comience a sonar la sirena del megáfono.

Si está en pisos superiores y el foco de incendio se inició en los pisos inferiores, lo más probable es que el humo comience a invadir su piso rápidamente. Para



evacuar ese lugar, debe humedecer una toalla o una prenda rápidamente. Si no tiene acceso a esto, tiene que acercarse a las ventanas y sacar prendas decolores llamativos para que sean visto.

Cuando se encuentre en las zonas de seguridad, el profesor o la persona encargada, deberá verificar la asistencia de todos los alumnos.

En caso de que el incendio este descontrolado, hay que desalojar a los alumnos hacia la calle, asegurándose de que no estén en zonas peligrosas.

Una vez terminado el siniestro, el personal experto, junto con el equipo de seguridad, verificará las condiciones generales del establecimiento.

Si se ve alcanzado por el fuego:

- Si tiene dificultades para respirar debido al humo, avance a ras de suelo, tapando boca y nariz con un paño, en lo posible húmedo.
- Antes de abrir una puerta, palpe esta con el ante brazo, si esta se encuentra con una temperatura elevada, existe la posibilidad de encontrar fuego al otro lado, por lo que debe buscar otra salida.
- Si es alcanzado por una llama y su ropa se enciende, tírese al piso y ruede protegiéndose el rostro.

SISMO

Durante y con posterioridad a un sismo o un simulacro de éste, se deben generar las siguientes acciones:

El profesor debe dar la orden de suspender cualquier actividad que esté realizando, ya sea dentro de la sala de clases o fuera de ellas.

Todo el estudiantado, al comenzar a sonar el timbre prolongadamente, se debe ubicar de forma inmediata bajo sus mesas afirmándose de la rejilla que existe y agachar la cabeza entre sus brazos, durante todo el tiempo que dure el sismo o termine de sonar el timbre.

Los profesores pueden ubicarse, al igual que los alumnos, bajo su mesa de la manera anteriormente señalada.

Terminado el sismo, el profesor evalúa de forma visual el interior de la sala, intentando visualizar la existencia de algún elemento riesgoso que pueda provocar algún accidente, como luminarias sueltas, vidrios rotos, muebles, estantes, repisas, etc.



Evaluada esta situación y considerando que a juicio del docente no existe riesgo para el alumnado, el profesor puede solicitar regresen a sus puestos.

Si existe alguna réplica del sismo, los estudiantes y el profesor deben realizar las mismas acciones anteriormente señaladas.

Posterior a un sismo no se debe evacuar de forma espontánea y sólo se realizará una evacuación cuando la orden así lo indique (sirena megáfono).

En el caso de encontrarse realizando clases de educación física prácticas, los alumnos junto a su profesor, deberán dirigirse a su zona de seguridad, despejando las zonas de seguridad (cancha de pasto o cancha de cemento) de los materiales deportivos que estuvieran utilizando, para que estos no obstaculicen el desplazamiento de los demás alumnos.

La evacuación a la zona de seguridad será solo cuando el movimiento se detenga y cuando el encargado de seguridad de las indicaciones correspondientes.

EVACUACIÓN

Durante una evacuación se deben dirigir a su zona de seguridad y generar las siguientes acciones:

Los profesores alumnos, personal del colegio, visitas y otros deben mantener la calma y siempre tener presente que lo importante es evacuar de forma segura y eficiente, en ningún caso, debe ser con apuro e imprudencia.

Al momento de la señal, la puerta debería encontrarse abierta, si no es así, el primer estudiante que sale debe abrirla.

Deben salir de la sala en orden, sin portar ningún objeto o mochila.

No se puede empujar, apurar a sus compañeros, gritar o generar alguna situación que cause alboroto y/o desorden, para así evitar un ambiente de descontrol en el estudiantado.

No podrán adelantar a los otros cursos, si éstos mantienen un caminar muy calmo. El profesor al cuidado de ese curso es el que debe dar la orden de apurar el paso.

El profesor debe ser el último en salir de la sala y debe llevar en su poder el libro de clases.



El profesor debe velar por que ningún estudiante quede en la sala de clases. Si esto llegase a pasar por alguna razón, debe dar aviso a cualquier funcionario que coordina el pasillo del edificio y éste transmitirá el aviso a algún integrante del equipo directivo o del comité de seguridad.

El profesor, mientras avanza detrás del grupo curso, será el encargado de la seguridad de cada uno de los integrantes y deberá dar las órdenes pertinentes para garantizar esta situación.

Los estudiantes deberán utilizar las vías de evacuación debidamente señalizadas y nunca actuar por iniciativa propia o seguir a sus compañeros por rutas alternativas, propuestas por ellos.

Se debe considerar que los estudiantes menores tienen la prioridad para evacuar y tener particular cuidado cuando alguno de estos niños o cursos se interponga con su trayectoria, debiendo detener el paso y, si es necesario, detener la marcha del grupo.

Una vez llegada a su zona de seguridad, los profesores deberán velar por la tranquilidad y seguridad del grupo curso, intentando mantener la calma y el mayor silencio posible.

En la zona de seguridad deben mantenerse lo más alejados de los edificios, cables o muros que se encuentren alrededor.

El encargado de la zona de seguridad y/o tutor deberá atender en forma especial aquellos estudiantes con algún tipo de discapacidad.

ZONAS DE SEGURIDAD

Cada curso, a la señal (sirena megáfono), cuando corresponda, deberá dirigirse a su zona de seguridad correspondiente según el siguiente diagrama.

- Pre Kínder- Kínder: Zona de seguridad N° 1 (Patio Preescolar sin techo).
- 1° básico a 5° básico: Zona de seguridad N°2 (Cancha de pasto natural)
- 6° básico a IV medio: Zona de Seguridad N° 3 (canchas de cemento).



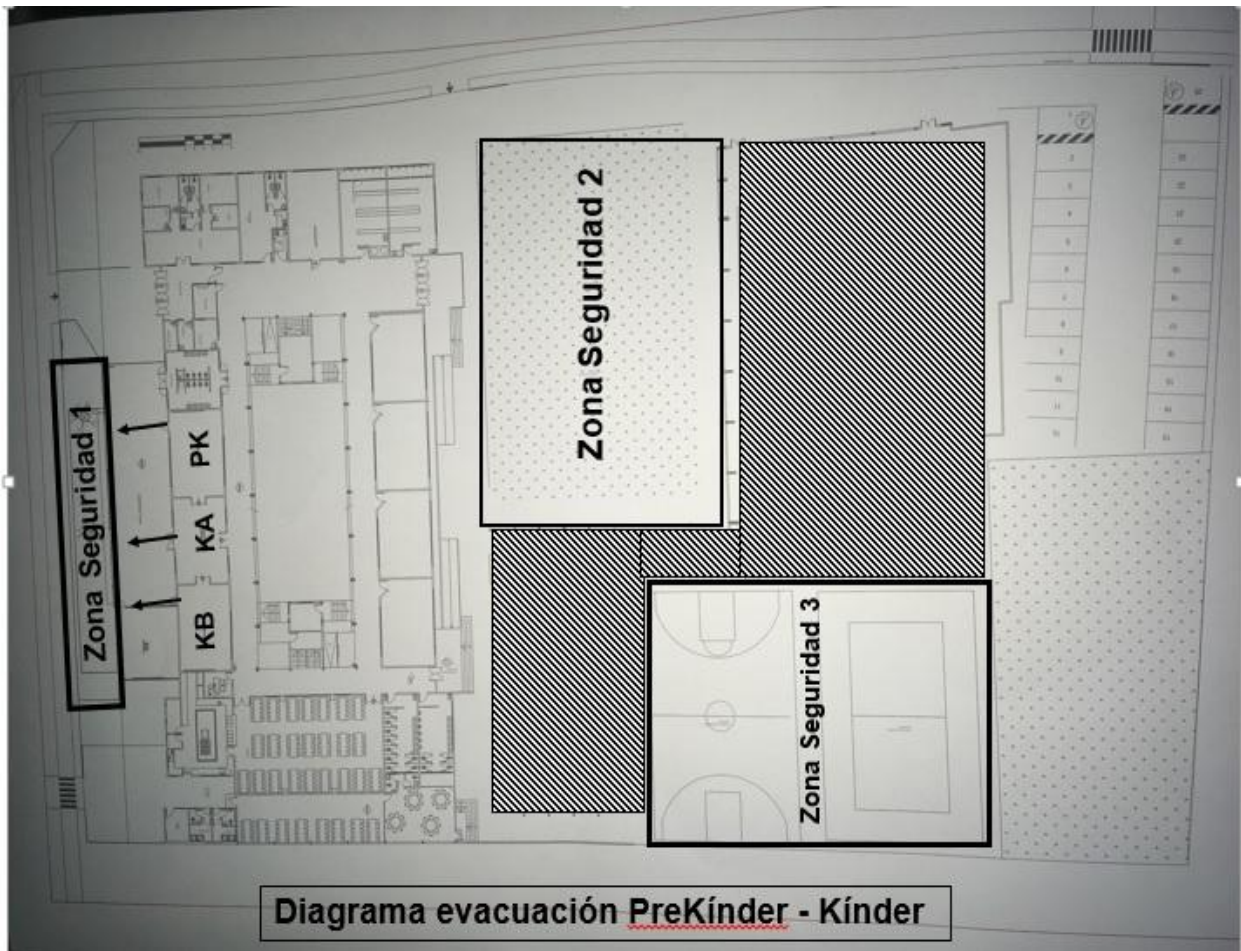
Anexos

Equipo de Seguridad	
Nombre	Cargo
José Miguel Farías	Director
Paulina Boisset	Convivencia escolar
Sergio Retamal	Extensión Escolar
Magdalena Colombre	Admision
Luis Guerrero	Mantención

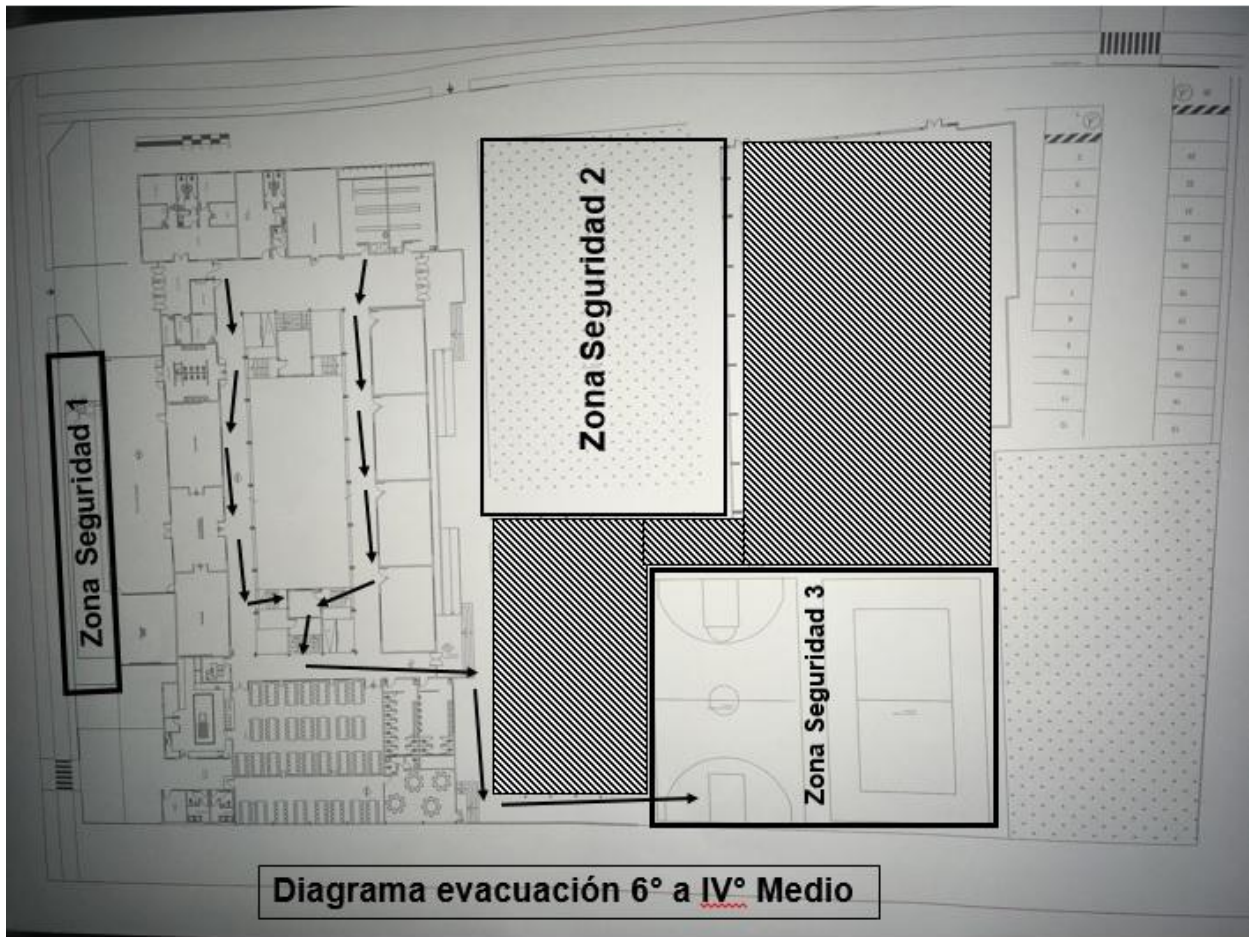
Teléfonos de emergencia	
Ambulancias	131
Bomberos	132
Carabineros	133
PDI	134
Plan Cuadrante carabineros	22922 46 55
Gas Abastible Emergencia	600 200 9000
Smapa	26776150 / 6001004000
Enel	6006960000



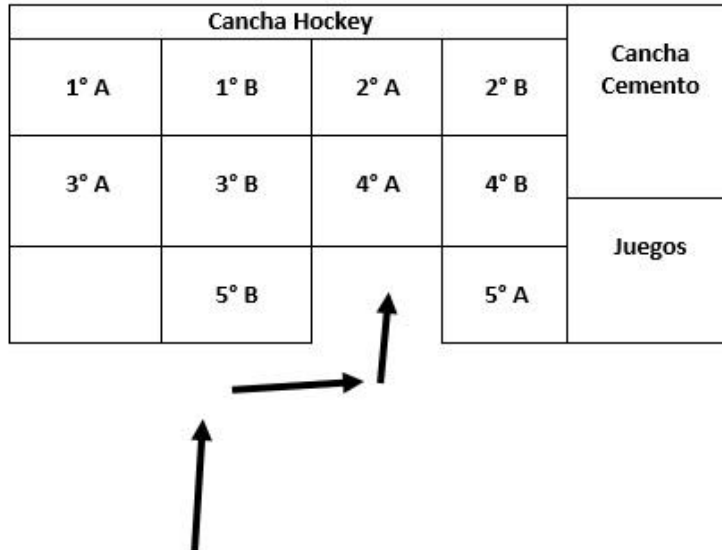
Funciones específicas Personal del colegio	
Cargo	Función
Director, encargado de seguridad	Centralizar la información sobre la emergencia, a manera de decidir los protocolos a seguir
Coordinadoras Académicas	Colaborar en la evacuación.
Inspectores:	Colaborar en la evacuación de sus respectivas áreas, verificando que no queden alumnos en las salas.
Secretarias:	Dar aviso a Bomberos, Carabineros y servicios de salud si fuese necesario por orden de algunos de los encargados de Emergencia.
Portero del colegio	No dejara entrar o salir a nadie, hasta que se dé la orden por el encargado de seguridad, así también si se determina la evacuación del establecimiento, debe abrir los portones y rejas del establecimiento. Cortar la luz cuando se dé la alarma de evacuación.
Personal de Matricula	Informar de los protocolos de acción, con las personas de visita en el establecimiento.
psicopedagogo	Ponerse a disposición de enfermería, en caso de necesitar controlar crisis nerviosas, si fuese necesario.
Auxiliares de Limpieza:	Verificar que nadie ingrese o este en los baños, del piso asignado, durante la evacuación.
Encargado de mantención	Deberá abrir las mamparas para facilitar la salida de los alumnos a sus zonas de seguridad.
Auxiliares de casino	Colaborar con la evacuación de preescolar.
Encargado de sistemas	Verificar que no quede ningún estudiante dentro del establecimiento y estén todos en sus zonas de seguridad.







Ubicación Curso Cancha de Pasto



Ubicación Curso Cancha de Cemento

